	Postupak evakuacije radnika	
	Oznaka:	RU-ZNR-4
	Vrijedi od:	02.03.2021.
	Izdanje:	1

POSTUPAK EVAKUACIJE RADNIKA


SADRŽAJ:

1. Uvod

2. Postupak evakuacije

- 2.1. Općenito
- 2.2. Evakuacijski putevi i izlazi
- 2.3. Kontrola stanja evakuacijskih puteva i izlaza
- 2.4. Osposobljavanje za provođenje evakuacije
- 2.5. Praktična vježba evakuacije i spašavanja
- 2.6. Odgovorne osobe

Pripremila:	Ocijenila:	Odobrio:
Voditeljica odsjeka zaštite na radu Ivana Horvat, struc.spec.ing.sec.	Prodekanica za kontrolu kvalitete izv.prof.dr.sc. Gordana Gregurić Gračner	Dekan Prof. dr. sc. Marko Samardžija

	Postupak evakuacije radnika	
	Oznaka:	RU-ZNR-4
	Vrijedi od:	02 03. 2021.
	Izdanje:	1

1. UVOD

Veterinarski fakultet Sveučilišta u Zagrebu nalazi se na lokaciji Ulica Vjekoslava Heinzela 55 u Zagrebu. Prostire se na ukupno 28.995 m² na jugoistočnom dijelu Zagreba. Pristup kompleksu omogućen je s Ulice Vjekoslava Heinzela, Charlesa Darwina te Planinsku ulicu.

Svrha ovog dokumenta je organizacija, postupci i mjere za osiguravanje brzog, efikasnog, i u odnosu na nastali događaj odgovarajućeg načina evakuacije i spašavanja ugroženih ljudi i imovine iz objekta Veterinarskog fakulteta Sveučilišta u Zagrebu na lokaciji Ulica Vjekoslava Heinzela 55 u Zagrebu.

Ovaj postupak se odnosi na Veterinarski fakultet Sveučilišta u Zagrebu i korisnici ovog postupka su svi zaposlenici Veterinarskog fakulteta Sveučilišta u Zagrebu tj. imenovani radnici fakulteta pred koje se u skladu s ovim Postupkom stavljaju odgovarajući zadaci i obveze.

2. POSTUPAK EVAKUACIJE

2.1. Općenito

Evakuacija – označava brzo i organizirano napuštanje ugroženog objekta (radnih prostorija) prije nego što nastupi opasnost za život ili zdravlje radnika ili drugih osoba u tom trenutku zatečenih u ugroženom objektu.


Evakuacija može biti djelomična (iz dijela objekta ili iz jednog objekta) ili potpuna (iz svih objekata).

Spašavanje – podrazumijeva spašavanje radnika ili drugih osoba zatečenih u ugroženom objektu (radnim prostorijama) koji ne mogu sami napustiti mjesto gdje ih je događaj zatekao.

Izvodi se organizirano uvježbanim postupcima i pomoću odgovarajuće opreme i sredstava, omogućava se njihova brza te nesmetana evakuacija iz građevina na otvoreni prostor, odnosno na siguran prostor, a bez ugrožavanja njihova zdravlja i života.

Pretpostavlja se mogućnost nastanka sljedećih događaja:

- požar,
- eksplozija,
- potres ili
- teroristički čin.

	Postupak evakuacije radnika	
	Oznaka:	RU-ZNR-4
	Vrijedi od:	02 03. 2021.
	Izdanje:	1

Sam Plan evakuacije i spašavanja sastoji se od opisnog dijela s popisom odgovornih osoba za evakuaciju i spašavanje po pojedinim evakuacijskim zonama, te grafičkih priloga proizvodnih pogona s ucrtanim putevima evakuacije i spašavanja.

Zakonom i Planom je propisana obveza poslodavca da periodično provodi praktične vježbe evakuacije i spašavanja najmanje jedanput u godinu dana.

2.2. Evakuacijski putevi i izlazi

Evakuacijski putevi i izlazi trebaju biti takvi, da je maksimalno izbjegnuta mogućnost ugrožavanja sigurnosti prisutnih osoba kod nastanka opasnog događaja.

Moraju biti u takvom stanju, da u vrijeme korištenja objekta omogućavaju normalno kretanje od svake pozicije prisutnih osoba do sigurnih mjesta.

Sa svake pozicije unutar objekta mora se u pravilu omogućiti izbor u kretanju, na barem dva suprotno usmjerena evakuacijska puta.


Evakuacijski putevi i izlazi trebaju biti tprepoznatljivi. Obilježavanje se vrši propisanim znakovima sigurnosti, koji se postavljaju na uočljiva mjesta.

Podovi evakuacijskih puteva moraju biti ravni, bez izbočenja (pragova) ili oštećenja, kako ne bi uzrokovali pad osoba, posebno u toku evakuacije.

Sve prometne površine trebaju biti sigurne od klizanja i bez obloga koje se kod kretanja mogu naborati ili pomicati.

Vrata na evakuacijskim putevima i izlazima trebaju biti s otvaranjem u smjeru izlaženja. Moraju biti izvedena i održavana tako, da se u svakom potrebnom trenutku mogu odmah otvoriti sa strane predviđenog smjera kretanja.

Na evakuacijskim putevima mora biti održavana propisana protupanična rasvjeta s automatskim paljenjem sijalica. One moraju bez podrške mrežnog napona osvjetljivati evakuacijske puteve propisanim intenzitetom svjetlosti u vremenskom trajanju od najmanje 1 sat.

	Postupak evakuacije radnika	
	Oznaka:	RU-ZNR-4
	Vrijedi od:	02 03. 2021.
	Izdanje:	1

2.3. Kontrola stanja evakuacijskih puteva i izlaza

Dužnost svakog zaposlenika je da prati stanje evakuacijskih puteva i izlaza koje koristi u normalnoj situaciji, te da o uočenim nedostacima izvještava neposrednog rukovodioca, koji treba odmah poduzimati mjere za njihovo otklanjanje.

Za određivanje načina i učestalosti organizirane kontrole stanja evakuacijskih puteva i izlaza odgovoran je Stručnjak zaštite na radu i voditelj održavanja.


Uočene tehničke nedostatke kod evakuacijskih puteva i izlaza treba ukloniti u najkraćem roku. Za organiziranje takvih poslova odgovoran je voditelj održavanja.

2.4. Osposobljavanje za provođenje evakuacije

Svi zaposleni moraju se detaljno upoznati sa sadržajem Plana evakuacije i osposobiti za njegovo provođenje.

Upoznavanje zaposlenih provodi se kroz uvid u Plan evakuacije, a informiranje novo zaposlenih provodi se u periodu njihova uvođenja u samostalno obavljanje poslova i radnih zadataka.

Praktične vježbe evakuiranja i spašavanja uz sudjelovanje svih zaposlenika treba provoditi najmanje jednom godišnje. Ove se vježbe mogu kombinirati i s aktualnim tematskim predavanjima iz ove oblasti.

	Postupak evakuacije radnika	
	Oznaka:	RU-ZNR-4
	Vrijedi od:	02 03. 2021.
	Izdanje:	1

2.5. Praktična vježba evakuacije i spašavanja

Akcija:

1. dat je alarm,
2. voditelj akcije glasno obavještava sve radnike govoreći **"BJEŽITE SVI VAN!! EVAKUACIJA!! SVI NA ZBIRNO MJESTO!!"**
3. svi izlaze evakuacijskim putevima na zbirno mjesto,
4. voditelj evakuacije izlazi zadnji iz ugroženog prostora,
5. osoba osposobljena za prvu pomoć provjerava da li ima ozlijeđenih i pruža prvu pomoć eventualno povrijeđenim radnicima na zbirnom mjestu,
6. voditelj evakuacije na zbornom mjestu provjerava da li ima povrijeđenih i da li im je pružena prva pomoć,
7. provjera i prebrojavanje ljudi da li su svi na zbirnom mjestu i ako netko fali potrebno ga je potražiti,
8. obavještavanje odgovorne osobe Veterinarskog fakulteta Sveučilišta u Zagrebu,
9. zajednički konstatirati da li treba obavijestiti vanjske čimbenike o izvanrednom događaju (vatrogasce, hitnu medicinsku pomoć, policiju),
10. zajednički odlučiti da li treba vršiti i akciju spašavanja ugrožene i vrijedne imovine. Ukoliko nije potrebno vršiti spašavanje imovine, akcija evakuacije se završava.



Stručnjak zaštite na radu izrađuje zapisnik s vježbe evakuacije i spašavanja na Veterinarskom fakultetu Sveučilišta u Zagrebu.

Uz zapisnik se prilaže i popis radnika Zavoda i Klinika s provedene vježbe evakuacije i spašavanja.

2.6. Odgovorne osobe

Odgovorne osobe Veterinarskog fakulteta Sveučilišta u Zagrebu za evakuaciju su:

Red.br.	Ime i prezime	Radno mjesto (funkcija)	Telefon	Mobitel	Adresa
1.					
2.					
3.					
4.					

 	Postupak evakuacije radnika	
	Oznaka:	RU-ZNR-4
	Vrijedi od:	02 03. 2021.
	Izdanje:	1

Djelatnici osposobljeni za vođenje evakuacije i spašavanja su sljedeći:

Red. br.	Ime i prezime	Radno mjesto (funkcija)	Telefon	Mobitel	Adresa
1.					
2.					
3.					
4.					
5.					
6.					
7.					
8.					

Djelatnici osposobljeni za pružanje prve pomoći ozlijeđenim osobama su sljedeći:

Red. br.	Ime i prezime	Radno mjesto (funkcija)	Telefon	Mobitel	Adresa
1.					
2.					
3.					
4.					
5.					
6.					
7.					
8.					
9.					
10.					
11.					
12.					
13.					
14.					