

Upute za pregled i korištenje rasporeda nastave

Raspored nastave se nalazi na mrežnim stranicama fakulteta pod:

Studiranje --> Referada --> Raspored nastave --> Raspored nastave u zimskom semestru ak. god. 2023./2024.

odnosno na poveznici

<https://www.vef.unizg.hr/novosti/raspored-nastave-u-zimskom-semestru-ak-god-2023-2024/>

Postoje 3 načina prikazivanja:

WEB prikaz - prikaz u internetskom pregledniku po grupama studenata, zauzeću dvorana, nastavnim predmetima. Prikaz je moguć za pojedini dan, tjedan ili mjesec.

Tablični prikaz rasporeda nastave - PDF dokumenti koji prikazuju raspored nastave tablično jedan tjedan po stranici. Na popisu se može izabrati prikaz za pojedini predmet ili za pojedinu studijsku godinu, odvojeno za nastavu na hrvatskom ili engleskom jeziku.

Raspored u formi izvedbenog programa - PDF dokument koji prikazuje kronološki nastavne jedinice za pojedine predmete ili po studijskim godinama, odvojeno za nastavu na hrvatskom ili engleskom jeziku.

WEB prikaz:

Kalendarsko/Tablični prikaz satnice. Za prikaz kalendara treba izabrati jednu od tri kategorije:

Groups - prikaz za određenu grupu studenata

Rooms - prikaz zauzeća dvorana

Subject - prikaz satnice za određeni predmet ili za sve predmete određenog semestra odvojeno za nastavu na hrvatskom ili engleskom jeziku

Kada se klikne na jednu od ikona - otvori se padajući izbornik, a u prvom redu izbornika se nalazi polje za brzo pretraživanje kalendara (Search..)

The screenshot shows a web interface with three tabs: 'Groups', 'Rooms', and 'Subjects'. The 'Subjects' tab is selected and has a dropdown menu open. The dropdown menu has a search field at the top and a list of subjects below. The subjects listed are: 1 ENG.Ics, 1 HRV.Ics, 11 ENG.Ics, 11 HRV.Ics, 3 ENG.Ics, 3 HRV.Ics, 5 ENG.Ics, 5 HRV.Ics, 7 ENG.Ics, 7 HRV.Ics, 9 ENG.Ics, 9 HRV.Ics, Ambulantna klinika II.Ics, Anatomija s organogenezom domaćih životinja I.Ics, Anatomija s organogenezom domaćih životinja III.Ics, and Anatomy with Organogenesis of. The calendar for 'Rujan 2023' is visible in the background, showing days from Monday to Sunday. The search field in the dropdown menu is highlighted with a red circle.

Oznaka grupa studenata:

Za obvezne predmete:

prva brojka označuje semestar, a brojka nakon povlake označuje broj grupe, za nastavu na engleskom jeziku uz broj semestra je dodano slovo E

primjer: 3-9./cs je oznaka za treći semestar, deveta grupa, nastava na hrvatskom jeziku

primjer: 1E-2./cs je oznaka za prvi semestar nastave na engleskom jeziku, druga grupa

Za izborne predmete:

- prva brojka označuje semestar

- zatim slijede dva slova koja su šifra izbornog predmeta

- brojka iza povlake je broj grupe unutar tog izbornog predmeta

- za nastavu na engleskom jeziku uz broj semestra je dodano slovo E

primjer: 3-Mi1 je oznaka za treći semestar nastave na hrvatskom jeziku, Mi je oznaka predmeta, prva grupa (studenti će šifru predmeta i broj grupe dobiti prilikom upisa izbornog predmeta)

U slučaju promjena, raspored nastave će na web stranicama do kraja radnog dana biti usklađen s promjenama.

MS Outlook, Google Calendar, Merlin kalendar

Upute za povezivanje satnice s kalendarima na MS Outlook, Google Calendar, Merlin kalendar

1. Preuzeti poveznicu (link) na pojedini kalendar:

- u web prikazu izabrati satnicu koju želite povezati na svoj osobni kalendar

- u lijevom donjem kutu pritisnete tipku "Copy link" - u tom trenutku je internet poveznica preuzeta u vaš clipboard

Groups Rooms Subjects

Subjects: Zoologija.Ics

DAN TJEDAN Zoologija.Ics

Studen 2023

Ponedjeljak Srijeda Četvrtak Petak Subota Nedjelja

31 01 02 03 04 05

06 07 08 09 10 11 12

13 14 15 16 17 18 19

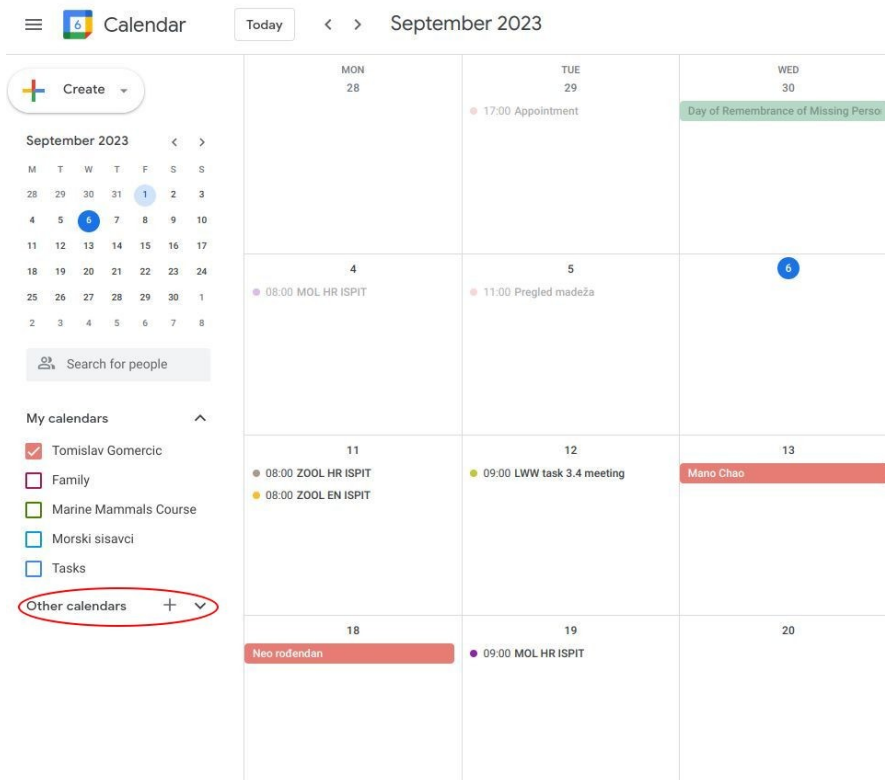
20 21 22 23 24 25 26

<http://intranet.vcf.hr/satnica/> Copy link

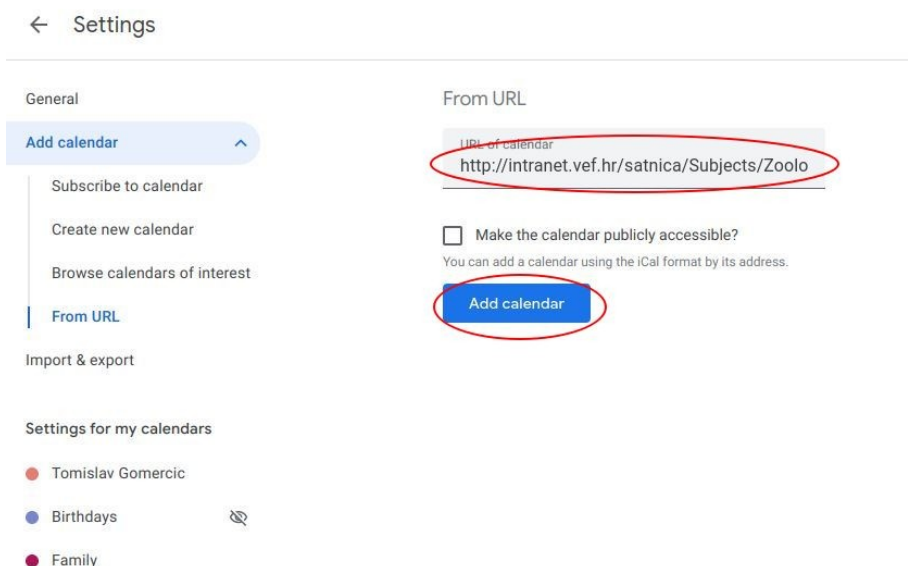
2. Stvoriti poveznicu u vašem MS Outlooku, Google ili Merlin kalendaru

Google Calendar

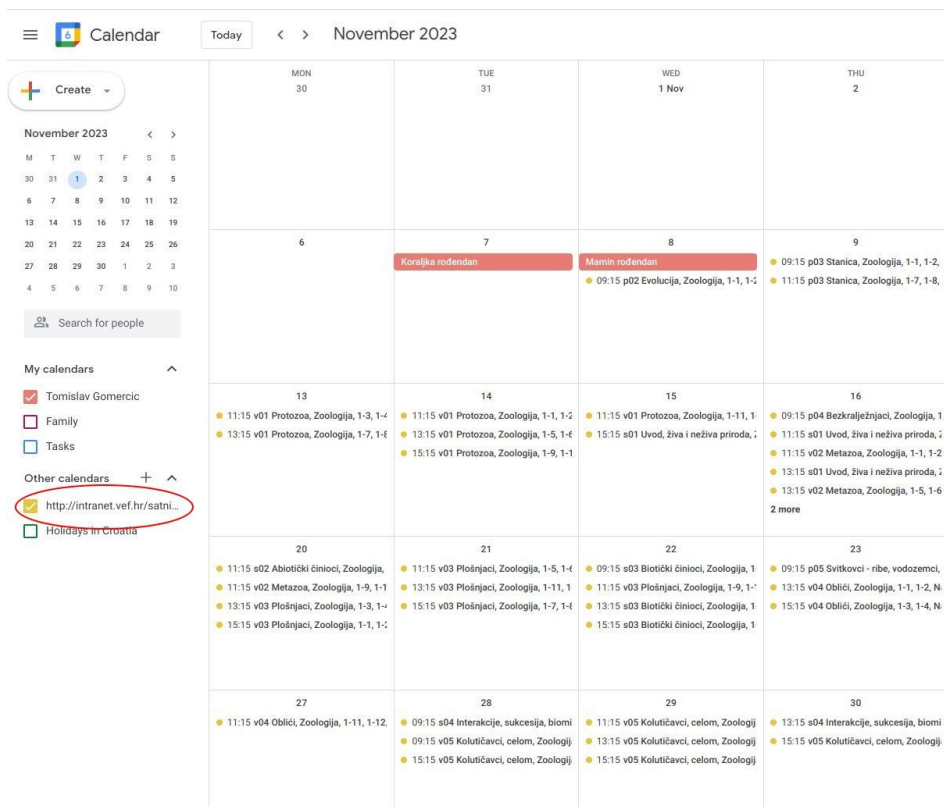
- u web pregledniku otvorite svoj Google Calendar i izaberete "+" pod "Other calendars" i izabarete "From URL"



- u polje za unos zalijepite/paste poveznicu

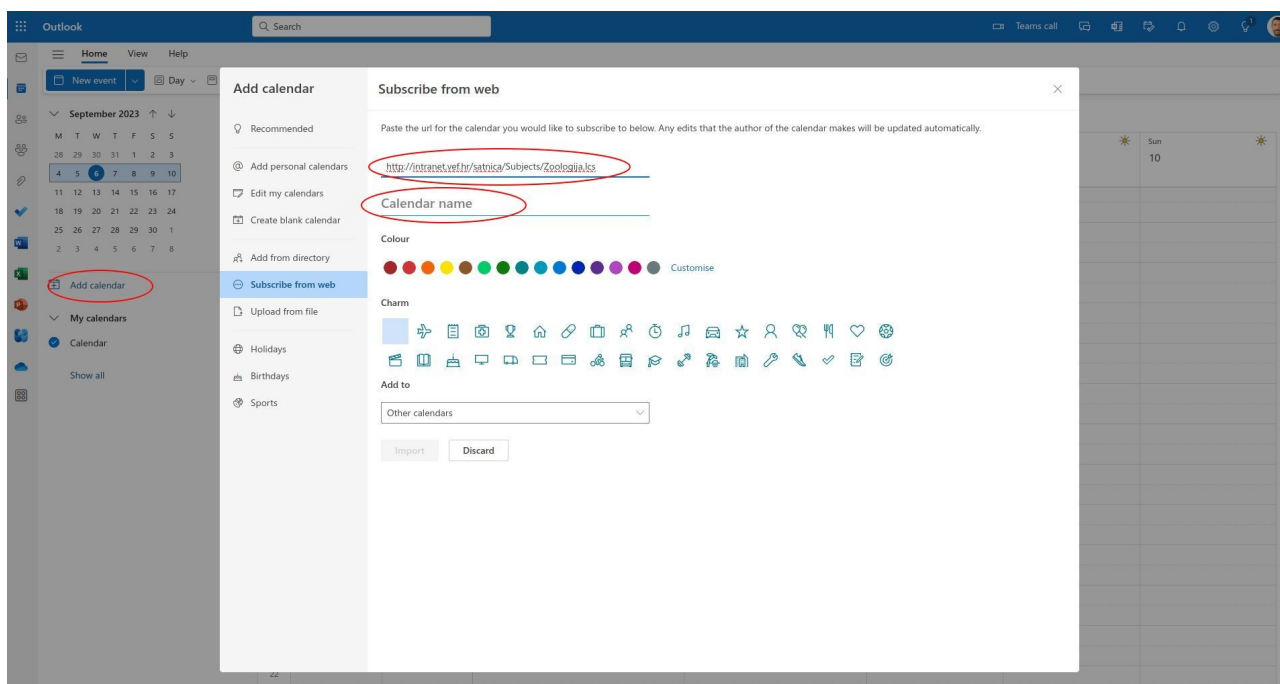


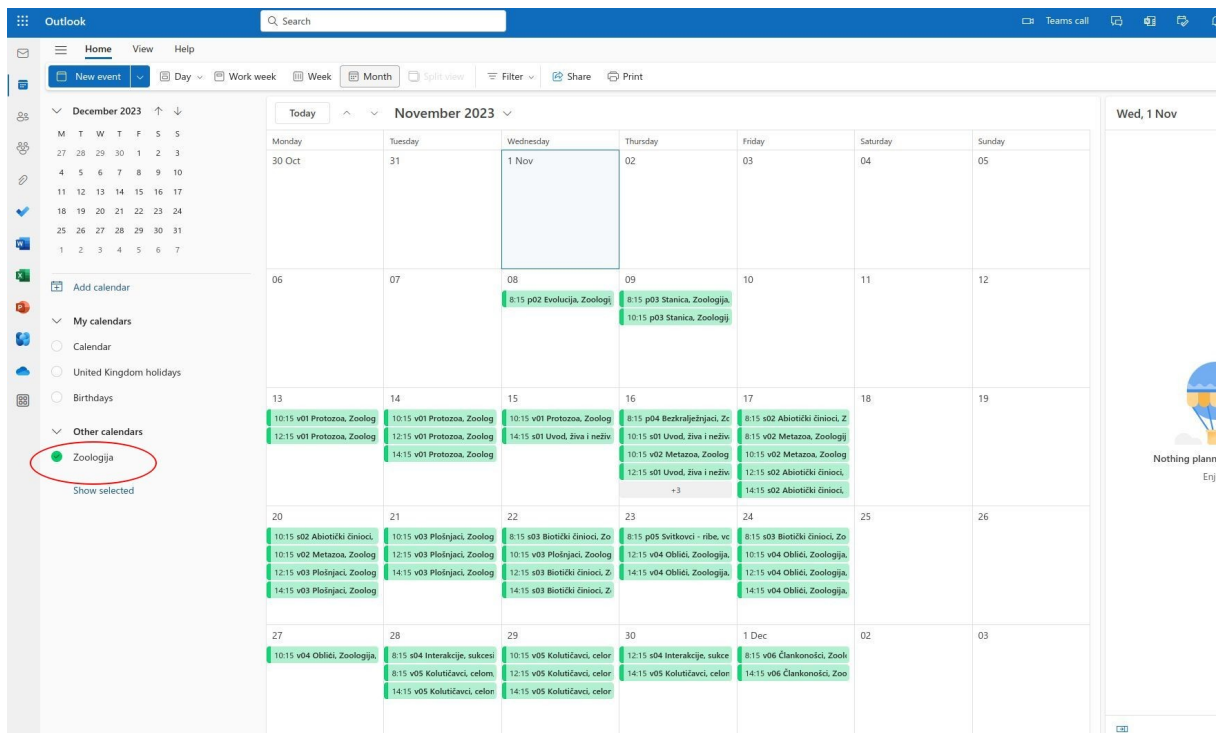
- u glavnom ekranu Calendar pod "Other calendars" će se pojaviti izabrana satnica



MS 365 Outlook

- U Outlooku calendar 365 - izaberete "Add calendar" (Dodaj kalendar)
- zatim izaberete "Subscribe from web" (Pretplata s weba)
- u polje za unos zalijepite/paste poveznicu preuzete satnice
- upišite ime pod kojim želite zabilježiti taj kalendar
- kliknete na "Import" (Uvezi)





Merlin kalendar

- u predmetu izaberete kod "Kalendara" --> "Uvoz ili izvoz kalendara"

- zatim pritisnete oznaku "Uvoz kalendara"

Kalendar / Uvoz ili izvoz kalendara

Kalendar

Uvoz ili izvoz kalendara

Uvezeni kalendari

Uvoz kalendara Izvezi kalendar

Nemate pretplate na kalendare. Želite li uvesti vanjski kalendar?

- unesete "Naziv kalendara" i u polje "URL kalendara" zalijepite/paste poveznicu na izabranu satnicu
- izaberete "Uvoz kalendara"

Kalendar / Uvoz ili izvoz kalendara / Uvoz kalendara

Kalendar

Uvoz kalendara

Naziv kalendara

Uvoz iz

URL kalendara

Interval osvježavanja

Tip događaja

Na ovom obrascu postoje obavezna polja označena s *

Kalendar

Mjesec Svi e-kolegiji

Novi događaj

| October | | November 2023. | | | | | December |
|--|--|---|--|--|--|-----|----------|
| Pon | Uto | Sri | Čet | Pet | Sub | Ned | |
| | | 1 | 2 | 3 | 4 | 5 | |
| 6 | 7 | 8 p02 Evolucija, Zool... | 9 p03 Stanica, Zoolo... p03 Stanica, Zoolo... | 10 | 11 | 12 | |
| 13 v01 Protozoa, Zool... v01 Protozoa, Zool... | 14 v01 Protozoa, Zool... v01 Protozoa, Zool... | 15 v01 Protozoa, Zool... s01 Uvod, živa i ne... | 16 p04 Bezkralježnjaci... v02 Metazoa, Zool... v02 Metazoa, Zool... | 17 s02 Abiotički činio... s01 Uvod, živa i ne... s02 Abiotički činio... | 18 v02 Metazoa, Zool... s02 Abiotički činio... | 19 | |
| 20 s02 Abiotički činio... v02 Metazoa, Zool... v03 Plošnjaci, Zool... | 21 v03 Plošnjaci, Zool... v03 Plošnjaci, Zool... | 22 s03 Biotički činio... s03 Biotički činio... | 23 p05 Svitkovi - ribe... v04 Oblici, Zoologj... | 24 s03 Biotički činio... v04 Oblici, Zoologj... | 25 | 26 | |

- ovi kalendari će se automatski osvježavati kako dolazi do promjena u satnici
- prikaze tih satnica ćete imati i na mobilnim telefonima kao što ste i do sada koristili kalendare